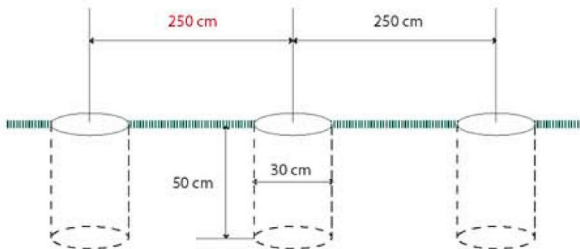


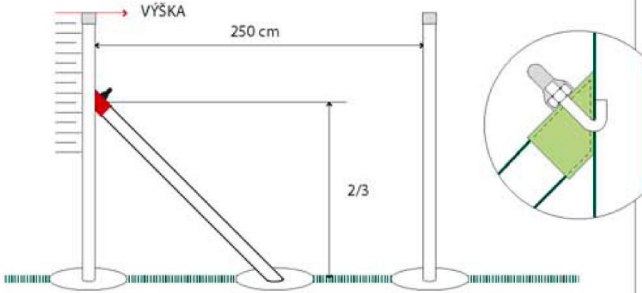
# Montáž plotu ze čtyřhranného pletiva

**1**



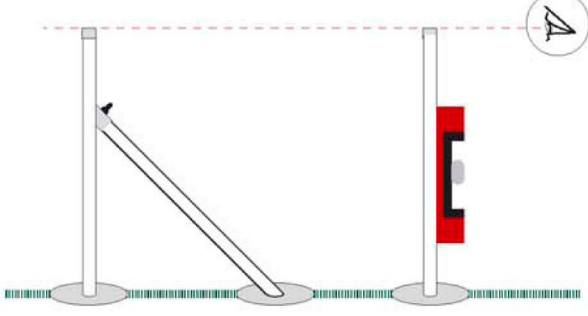
**Příprava:** Do vyhloubených děr o průměru 30cm a hloubky 50cm osadíme sloupky a zasypeme je suchým betonem. Sloupky jsou od sebe vzdálené 2,5m. Každý počáteční, koncový a rohový sloupek musí být zpevněn jednou, resp. dvěma vzpěrami.

**2**



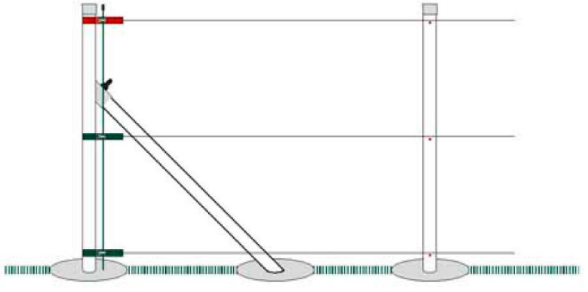
Oboustranná vzpěra musí být i na každých 30m plotu a na každé změně směru plotu. Boční vzpěry se upevňují pomocí speciálního šikmého víka na trubku a háčku se šroubem (jsou součástí dodávané vzpěry) ve 2/3 výšky sloupku nad terénem.

**3**



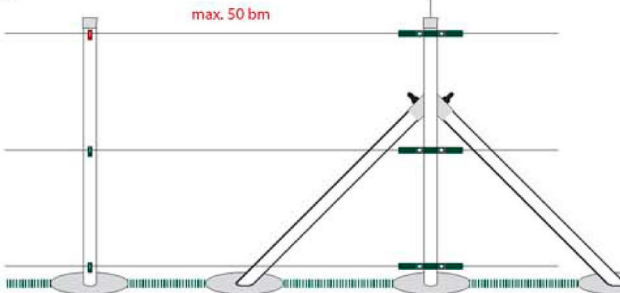
Po zasypání sloupků suchým betonem a jejich vyrovnání do správné výšky a směru necháme beton vytvrdnout podle počasí 3-5 dní.

**4**



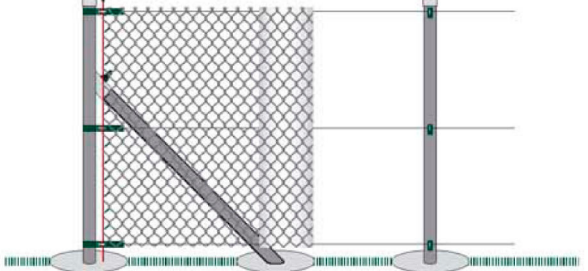
Na sloupek připevníme pomocí pásky napínáky s očkem na napínací tyč. Pokud se jedná zároveň o počáteční i rohový sloupek, přidáme oko na přichycení druhého napínáku. Vyvrtáme díry ve správných výškách sloupků a osadíme přichytky na napínací drát.

**5**



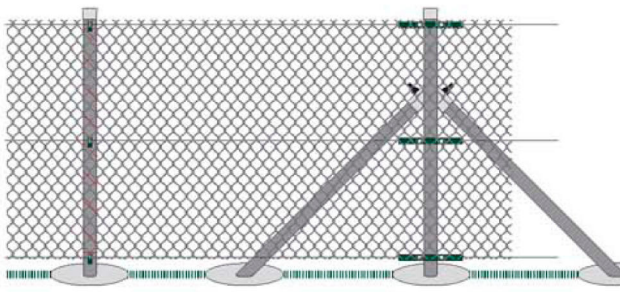
Jedním napínákem napneme max.50m napínacího drátu, potom musíme na podepřený sloupek připevnit další napínáky a doplnit dráty. Ty potom zasuneme do přichytek na sloupcích a zajistíme háčkem, který je součástí přichytky. Tímto zajistíme stálé napnutí napínacího drátu.

**6**



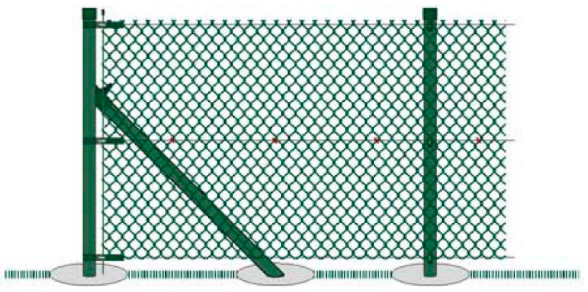
Odvinutou část role pletiva opřeme o počáteční sloupek a pomocí napínací tyče, kterou navlečeme přes oko na šroubech u napínáku a přes první oka na pletivu, přichytíme pletivo ke sloupku. Alternativně můžeme pletivo přichytit pouze vázacím drátem.

**7**



Roli pletiva úplně rozvineme, opřeme o napínací dráty a zajistíme vázacím drátem. Potom pletivo postupně natahujeme a na každém sloupku přivážíme vázacím drátem. Pokud potřebujete pletivo napojit, vytočte poslední spirálu na pletivu, přitáhněte k sobě konec a začátek role a zašroubujte spirálu zpět.

**8**



Horní a spodní napínací drát zasuneme mezi horní a spodní oka pletiva a uprostřed pletivo přichytíme (nejméně 3x mezi sloupky) vázacím drátem nebo sponami Rocafix. Konec pletiva upevníme tak, že u posledního sloupku vypleteme spirálu a pletivo přivážíme vázacím drátem.